




CARTOGRAPHIE SYNAMI-CFDT

Les Chiffres ont été relevés au 01 Septembre 2024

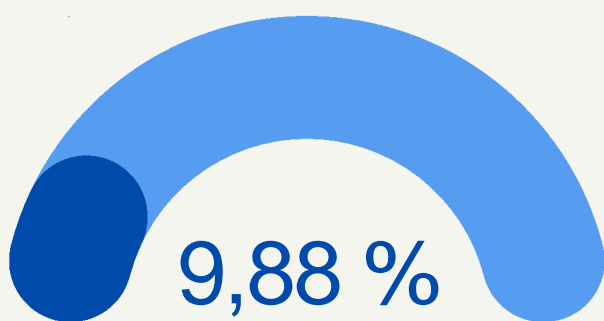
69,99 %

C'est le pourcentage de Femmes dans notre syndicat.

Le nombre total d'adhérents est de : **1063** (au 01 Septembre 2024)

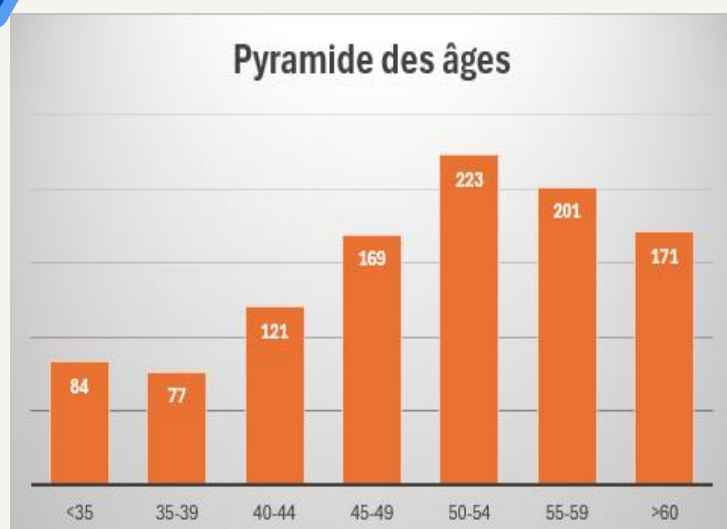


LES CADRES EN POURCENTAGES.



Les non-cadres représentent donc **90,12 %**

Pyramide des âges



PYRAMIDE DES AGES
(en pourcentages)

CADRES ET MIXITÉ:

Femmes cadres : 5,74 %

Hommes cadres : 4,14 %

Femmes non-cadres : 64,25 %

Hommes non-cadres : 25,87 %



CE QU'IL FAUT RETENIR:

- Seulement **7,90%** de nos adhérents ont moins de 35 ans !
- A l'inverse, **16,08 %** de nos adhérents ont plus de 60 ans !
- Avec **39,88 %**, la tranche d'âge 50-59 est celle qui comporte le plus d'adhérents.

Entrées et Sorties sur les 5 dernières années :

ANNEE	ENTREES	SORTIES	DELTA
2020	107	128	-21
2021	113	116	-3
2022	119	128	-9
2023	246	107	139
2024	128	105	23

Nous avons réalisé 734 nouvelles adhésions depuis janvier 2020

Nous avons perdu 584 adhérents depuis janvier 2020

2023 est la première année avec un solde positif de 139 adhérents. Nous avons dépassé les objectifs développement sur l'ensemble des indicateurs. Notre objectif est maintenant de fidéliser et poursuivre le développement

